



Навигатор дополнительного  
образования детей

## **Как записать ребенка на программы дополнительного образования?**

(Инструкция)

# Шаг 1

Вход на сайт  
Навигатора ДО  
r14.навигатор.дети

Задать вопрос

10 МЕРОПРИЯТИЯ УМНЫЙ НАВИГАТОР НЕЗАВИСИМАЯ ОЦЕНКА ПЕРС. ФИНАНСИРОВАНИЕ

НАВИГАТОР ДОПОЛНИТЕЛЬНОГО ОБРАЗОВАНИЯ РЕСПУБЛИКИ САХА (ЯКУТИЯ) РЕГИСТРАЦИЯ | ВХОД

СОЦИАЛЬНО-ГУМАНИТАРНАЯ ЕСТЕСТВЕННОНАУЧНАЯ ХУДОЖЕСТВЕННАЯ ФИЗИКУЛЬТУРНО-СПОРТИВНАЯ ТУРИСТСКО-КРАЕВЕДЧЕСКАЯ ТЕХНИЧЕСКАЯ Поиск программы...

ГИБКИЙ ПОИСК ПРОГРАММ

КАТАЛОГ КАРТА

ГО ЯКУТСК

РАЙОН

ОРГАНИЗАТОР

НАПРАВЛЕННОСТЬ

НАПРАВЛЕНИЕ

ВОЗРАСТ ДЕТЕЙ

ОПЛАТА СЕРТИФИКАТОМ

ОСОБЕННОСТИ ЗДОРОВЬЯ

НАЙТИ

ВСЕ НОВОСТИ

Проведен классный урок для школьников 5 класса МОБУ Саха гимназия.

Совместное мероприятие организовано в рамках профориентационной деятельности ГАНОУ РС (Я) РРЦ "Юные якутяне"

В Якутии пройдет межрегиональная конференция по развитию здоровой бережливой личности

Проведен классный урок для школьников 5 класса МОБУ Саха гимназия.

О проведении первой республиканской деловой игры (конкурса) «БАСХАН – 2021» для юношей 8-11 классов

Республиканский конкурс педагогов ДО «Сердце отдаю детям»

Навигатор дополнительного образования Республики Саха (Якутия)

# Шаг 2

## Регистрация на сайте

1. Выбор муниципалитета
2. Фамилия, имя и отчество
3. Номер телефона
4. Адрес электронной почты
5. Пароль

Задать вопрос

10 МЕРОПРИЯТИЯ УМНЫЙ НАВИГАТОР НЕЗАВИСИМАЯ ОЦЕНКА ПЕРС. ФИНАНСИРОВАНИЕ

НАВИГАТОР ДОПОЛНИТЕЛЬНОГО ОБРАЗОВАНИЯ РЕСПУБЛИКИ САХА (ЯКУТИЯ) РЕГИСТРАЦИЯ | ВХОД

РЕГИСТРАЦИЯ ВХОД НЕ ПОМНЮ ПАРОЛЬ

ВЫБЕРИТЕ МУНИЦИПАЛИТЕТ (ДЛЯ РЕКОМЕНДАЦИИ ПРОГРАММ)

ВЫБЕРИТЕ МУНИЦИПАЛИТЕТ

ВВЕДИТЕ ВАШУ ФАМИЛИЮ (ДЛЯ ОБРАЩЕНИЙ К ВАМ И ЗАПОЛНЕНИЯ ДОГОВОРОВ И ЗАЯВЛЕНИЙ)

НАПРИМЕР, ИВАНОВ

ВВЕДИТЕ ВАШЕ ИМЯ

НАПРИМЕР, ИВАН

ВВЕДИТЕ ВАШЕ ОТЧЕСТВО

НАПРИМЕР, ИВАНОВИЧ

ВВЕДИТЕ НОМЕР МОБИЛЬНОГО ТЕЛЕФОНА (ДЛЯ СВЯЗИ ПРИ ОБРАБОТКЕ ЗАЯВОК)

+7 В ФОРМАТЕ (926) 575-84-39

ВВЕДИТЕ EMAIL (ДЛЯ НАПРАВЛЕНИЯ УВЕДОМЛЕНИЙ)

НАПРИМЕР, MAIL@MAIL.RU

Введите email

ВЫБЕРИТЕ ПАРОЛЬ (ПАРОЛЬ ВАМ ПРИГОДИТСЯ, ЗАПОМНИТЕ ИЛИ ЗАПИШИТЕ ЕГО)

ВЫБЕРИТЕ ПАРОЛЬ

Выберите пароль

Я ознакомлен и выражаю согласие с [политикой конфиденциальности](#) и [пользовательским соглашением](#)

ЗАРЕГИСТРИРОВАТЬСЯ

# Шаг 3

## Подтвердить электронную почту

На указанную электронную почту приходит письмо, где есть ссылка. Нужно пройти по ссылке.

The screenshot shows the website interface for the 'Навигатор дополнительного образования Республики Саха (Якутия)'. At the top, there is a navigation bar with icons for 'Мероприятия', 'Умный навигатор', 'Независимая оценка', and 'Перс. финансирование'. Below this is a header with the site logo and the user's name 'Иванов Иван Иванович'. A secondary navigation bar contains categories: 'Социально-гуманитарная', 'Естественнонаучная', 'Художественная', 'Физкультурно-спортивная', 'Туристско-краеведческая', and 'Техническая', along with a search bar. The main content area features a 'Гибкий поиск программ' section with filters for 'ГО Якутск', 'Район', 'Организатор', 'Направленность', 'Направление', 'Возраст детей', 'Оплата сертификатом', and 'Особенности здоровья'. A large blue 'НАЙТИ' button is at the bottom of the filters. A white dialog box with a purple 'ОК' button is overlaid on the screen, displaying the message: 'ЗДРАВСТВУЙТЕ, РЕГИСТРАЦИЯ ПРОШЛА УСПЕШНО! Вам на почту направлено уведомление для подтверждения электронной почты, без этого некоторые функции Навигатора не будут доступны. Спасибо!'. Below the dialog, there is a news section with the headline 'Началось наполнение каталога программ дополнительного образования. Скоро запуск навигатора!' and several news items with images and text.





# Шаг 4




## Вход в личный кабинет

(нажимаем на ФИО)

Задать вопрос


 НАВИГАТОР ДОПОЛНИТЕЛЬНОГО ОБРАЗОВАНИЯ РЕСПУБЛИКИ САХА (ЯКУТИЯ)


 **Иванов Иван Иванович**

← НАВИГАТОР ДОПОЛНИТЕЛЬНОГО ОБРАЗОВАНИЯ   

**КАБИНЕТ**    ИЗБРАННОЕ    ПРОСМОТРЕННОЕ    ЗАЯВКИ    ДОГОВОРЫ    ВАШИ ДЕТИ

Тут пока пусто

 Чтобы увидеть рекомендуемые программы, добавьте хотя бы одного ребенка!

 **Добавить ребенка**

ПОЛЕЗНЫЕ ССЫЛКИ

[БЛОГ О ДЕТЯХ](#)

[ВЕРНУТЬСЯ В БАЗОВУЮ ВЕРСИЮ](#)



Copyright 2021

Навигатор дополнительного образования Республики Саха (Якутия)

Реализовано на технологиях

**iNLEARNO**  
НАВИГАТОР ПО ДЕТЕСКОМУ ДОСУГУ

ГАНОУ РС(Я) "РРЦ "Юные Якутяне"

Правила сайта и политика конфиденциальности

Государственное автономное негетиповое образовательное учреждение Республики Саха (Якутия) "Республиканский ресурсный центр "Юные Якутяне"

ОГРН 1071435009360

ИНН 1435188374

г. Якутск, ул. Ломоносова, 35, корпус 7

+7 (914) 282-32-12

[amdo12@mail.ru](mailto:amdo12@mail.ru)

# Шаг 5

## Добавляем ребенка

1. Нажать на кнопку «Добавить ребенка»
2. В открывшейся форме заполнить поля:  
Фамилия, имя и отчество ребенка, день рождения, пол.
3. Проверить правильность заполнения
4. Нажать на кнопку «Добавить ребенка»
5. Повторить, если у вас несколько детей

Задать вопрос

НАВИГАТОР ДОПОЛНИТЕЛЬНОГО ОБРАЗОВАНИЯ РЕСПУБЛИКИ САХА (ЯКУТИЯ) [Иванов Иван Иванович](#)

← НАВИГАТОР ДОПОЛНИТЕЛЬНОГО ОБРАЗОВАНИЯ

КАБИНЕТ ИЗБРАННОЕ ПРОСМОТРЕННОЕ ЗАЯВКИ ДОГОВОРЫ ВАШИ ДЕТИ

Тут пока пусто

Чтобы увидеть рекомендуемые программы, добавьте хотя бы одного ребенка!

+ Добавить ребенка

ЛЕЗНЫЕ ССЫЛКИ

Г О ДЕТЯХ  
ВЕРНУТЬСЯ В БАЗОВУЮ ВЕРСИЮ

+7 (914) 282-32-12  
[amdo12@mail.ru](mailto:amdo12@mail.ru)

Задать вопрос

НАВИГАТОР ДОПОЛНИТЕЛЬНОГО ОБРАЗОВАНИЯ РЕСПУБЛИКИ САХА (ЯКУТИЯ) [Иванов Иван Иванович](#)

← НАВИГАТОР ДОПОЛНИТЕЛЬНОГО ОБРАЗОВАНИЯ

КАБИНЕТ ИЗБРАННОЕ ПРОСМОТРЕННОЕ ЗАЯВКИ ДОГОВОРЫ ВАШИ ДЕТИ

Тут пока пусто

Чтобы увидеть рекомендации «Умного навигатора», необходимо пройти тест-игру!

Эта подборка профессий соответствует тем приоритетам, которые ребенок определил для себя при прохождении тест-игры.

В этом разделе мы отображаем самые полезные программы, подобранные для вашего ребенка по результатам прохождения им тест-игры. Кроме того, мы показываем профессии, которые могут ему подойти, а также публикуем актуальные и интересные статьи, интервью со специалистами и видео, которые помогут узнать больше об этих профессиях. Для того чтобы ребенок смог увидеть профессии и полезные материалы, рекомендованные именно ему, он должен пройти несложную игру по методике доктора педагогических наук, профессора МГУ Н.С. Пряжникова, самого видного отечественного специалиста в области профессионального самоопределения. Эта тест-игра была разработана им специально для нашего сервиса.

ПРОЙТИ ТЕСТ >

ФАМИЛИЯ  
Введите фамилию

ИМЯ  
Введите имя

ОТЧЕСТВО  
Введите отчество

ДЕНЬ РОЖДЕНИЯ  
ДД.ММ.ГГГГ

ПОЛ  
Выберите пол

ДОБАВИТЬ РЕБЕНКА

НАЗАД

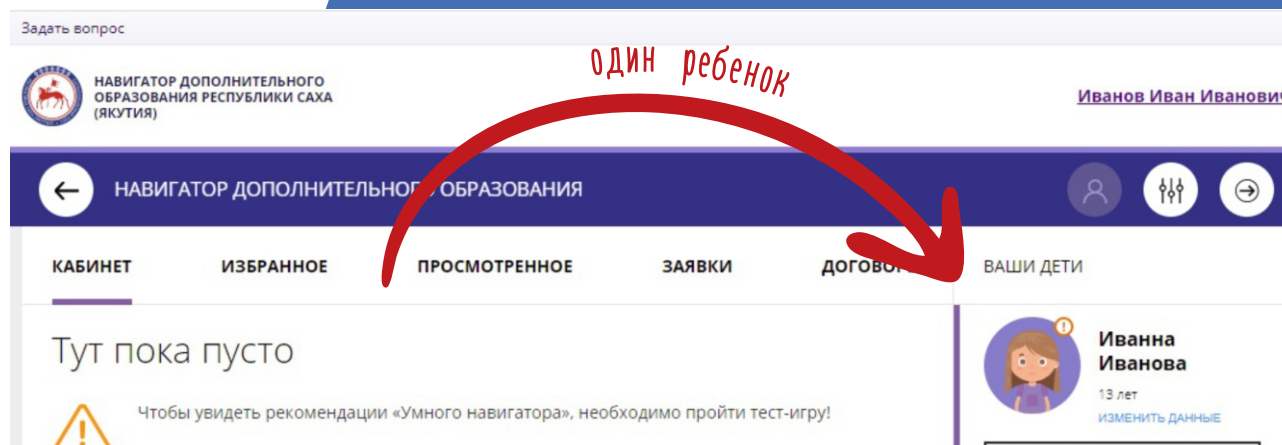
ПОЛЕЗНЫЕ ССЫЛКИ

БЛОГ О ДЕТЯХ  
ВЕРНУТЬСЯ В БАЗОВУЮ ВЕРСИЮ

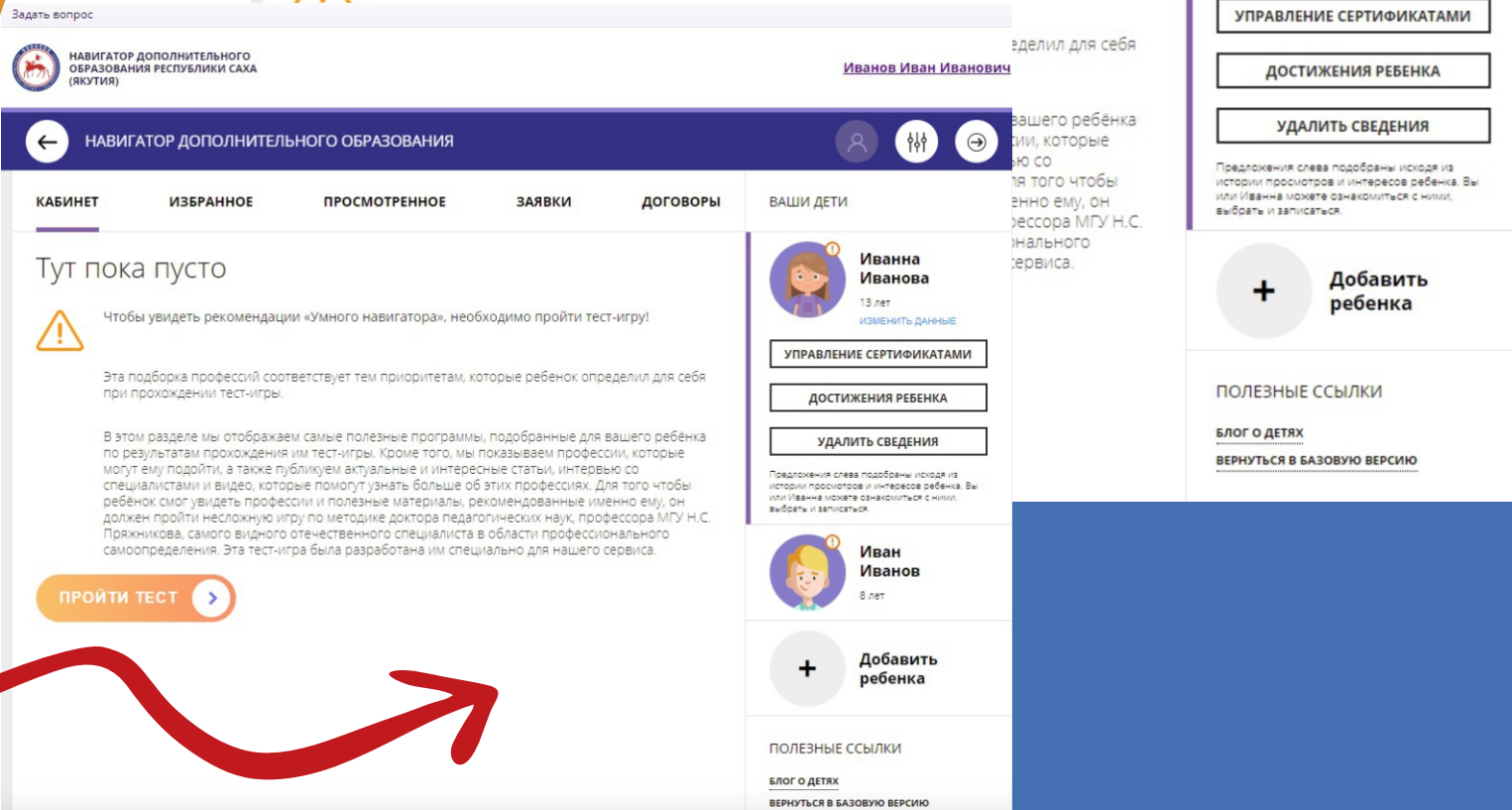
# Как выглядит данные ребенка, добавленного в личный кабинет?

Если родитель добавил данные одного ребенка в свой личный кабинет, то он выглядит так:

Если родитель добавил данные нескольких детей, то они будут выглядеть так:



один ребенок



несколько детей

# Шаг 6

## Как записаться на образовательные программы?

1. Вернуться в каталог, нажав на кнопку «Навигатор дополнительного образования»



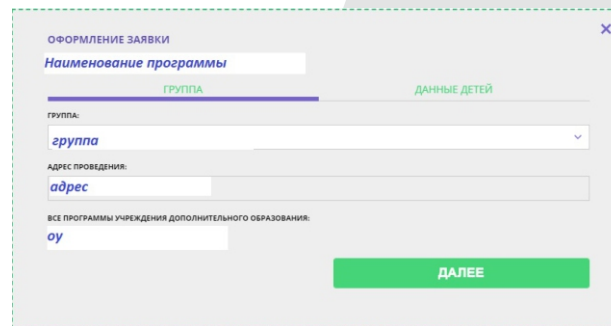
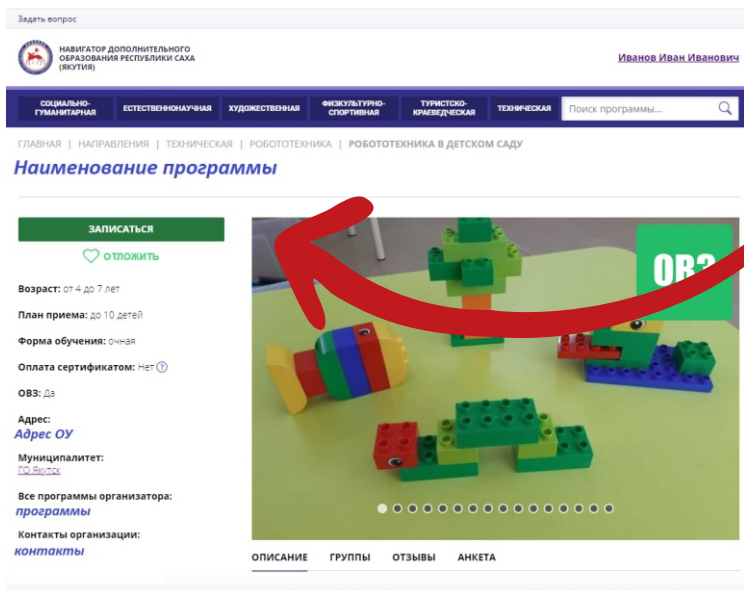
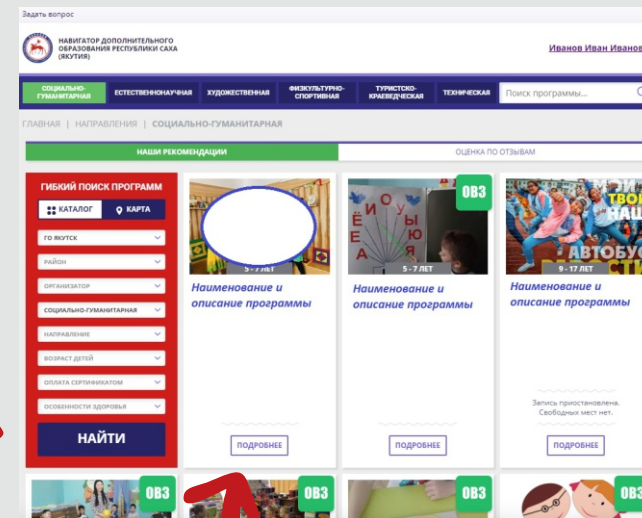
НАВИГАТОР ДОПОЛНИТЕЛЬНОГО ОБРАЗОВАНИЯ

2. В фильтре поиске программ выбрать необходимые параметры (можно пропустить)

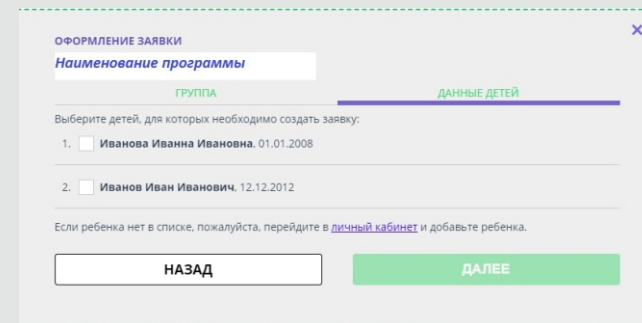
3. Нажимаем на кнопку «Найти»

4. Из предложенных программ, заходим на подходящую, нажав на кнопку «Подробнее»

5. Нажимаем на кнопку «Записаться»



6. Выбираем группу



7. Выбираем ребенка  
8. Ждем результата





**Спасибо за  
внимание!**